

### INFORMACIJA APIE FONDĄ

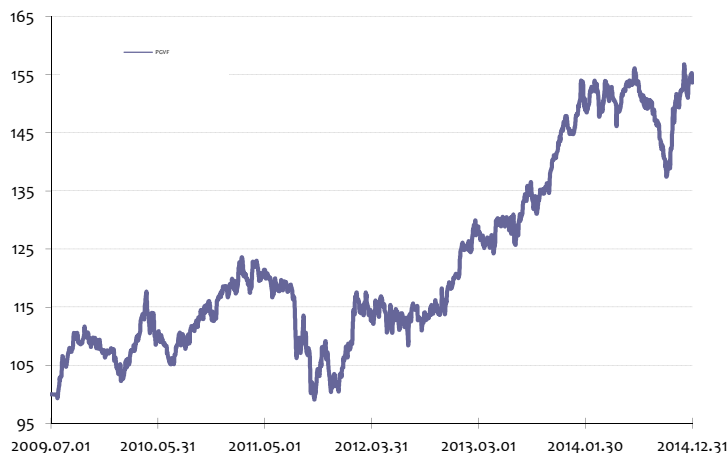
|                            |                                    |
|----------------------------|------------------------------------|
| Veiklos pradžia            | 2009 m. liepos 1 d.                |
| Valiuta                    | Euras                              |
| Fondo valdytojai           | Audrius Balaišis<br>Gediminas Būda |
| ISIN                       | LTIF00000344                       |
| Bloomberg                  | PRUGLOB LH                         |
| Minimali investicija (EUR) | 3.000                              |

### GRĄŽA (EUR)\*

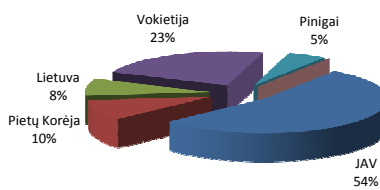
|                               |            |
|-------------------------------|------------|
| Grynųjų aktyvų vertė (GAV) ** | 2.057.102€ |
| Vieneto vertė (NAV) **        | 153,63€    |
| Pokytis per 3 mėn.            | 7,7%       |
| Pokytis nuo metų pradžios     | 3,9%       |
| Pokytis nuo įkūrimo           | 53,6%      |

\* Investicijų istorinis pajamingumas negarantuoja panašaus pajamingumo ateityje  
\*\* 2014.12.31 dienai

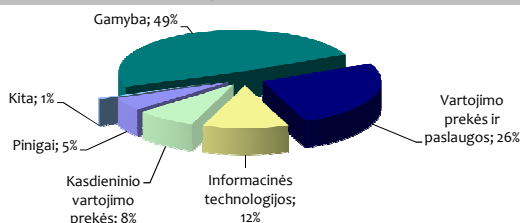
### VERČIŲ POKYČIAI NUO ĮKŪRIMO (EUR)



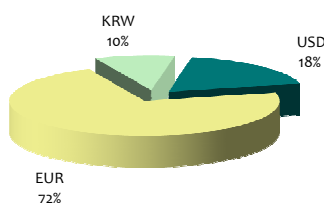
### GEOGRAFINIS PASISKIRSTYMAS



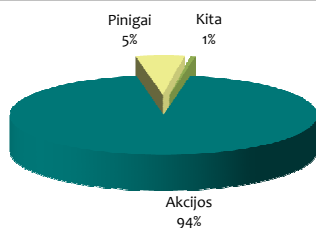
### SEKTORIŲ PASISKIRSTYMAS



### VALIUTŲ PASISKIRSTYMAS



### KLASIŲ PASISKIRSTYMAS



### FONDO VEIKLOS APŽVALGA

Per ketvirtį 2014 metų ketvirtį Prudentis Global Value Fund vieneto vertė kilo 7,7%.

Teigiamus rezultatus davė mūsų praėjusiame ir šiame ketvirtyje padaryti sprendimai papildomai įsigyti kai kurių jau turimų portfelyje įmonių akcijų. Šias akcijas pirkome, nes jų kainos buvo stipriai nukritusios. Per ketvirtį visų šių įmonių akcijų kainos stipriai kilo. Kai kurios - dėl gerų finansinių trečio ketvirčio rezultatų, kitos - be jokių naujienų.

Paskutiniame ketvirtyje taip pat padarėme naują didelę investiciją - įsigijome JAV įmonės, užsiimančios JAV karinių bazių priežiūra, akcijų. Šios įmonės akcijos atsirado biržoje prieš kelis mėnesius, kai ji buvo atskirta nuo didesnės įmonės. Dėl priešasčių, nesusijusių su šios įmonės finansine padėtimi, rinkoje buvo labai didelė akcijų pasiūla, todėl galėjome įsigyti didelį šių akcijų kiekį už labai žemą kainą. Per kelis mėnesius nuo įsigijimo akcijos pabrango daugiau nei 30%. Ši investicija fondui davė beveik trečdajį visos ketvirčio grąžos.

Džiaugiamės, kad per ketvirtį, o taip pat ir per 2014 metus neturėjome jokių reikalų su šalimis ir pramonės sektoriais, kur daugelis investuotojų patyrė rimtų nuostolių. Nebuvome investavę į rizikingą Rusijos rinką, nespekuliavome įvairiomis valiutomis, nebuvome įdėję pinigų į įmones, kurių sėkmė priklauso vien nuo neprognuozuojamų žaliavų kainų.

Šiuo metu fondas yra pilnai investuotas. Esame patenkinti savo turimu portfeliu, ir, kaip ir prieš tris mėnesius, manome, kad esamas fondo turimų įmonių akcijų kainų lygis užtikrins mums teigiamą investicijų grąžą.

Ketvirčio pabaigoje fonde buvo apie 5% pinigų ir jų ekvivalentų.

### TOP 5 POZICIJOS

|                            |     |
|----------------------------|-----|
| Vectrus Inc.               | JAV |
| AOL Inc                    | JAV |
| Vishay Precision Group Inc | JAV |
| II-VI Inc.                 | JAV |
| NACCO Industries Inc. A    | JAV |